

Εγχειρίδιο Χρήσης Έκδοσης Κάρτας Αναπηρίας (Για Πολίτες)



Κάρτα
Αναπηρίας

Εγχειρίδιο Χρήσης Έκδοσης Κάρτας Αναπηρίας (Για Πολίτες)

1. Θα εισαχθείτε εντός της πλατφόρμας μέσω του συνδέσμου karta.eran.gov.gr. Εντός της δεξιάς στήλης της σελίδας παρατίθεται πληροφοριακό υλικό για την υπηρεσία, οδηγίες χρήσης, συχνές ερωτήσεις, ανακοινώσεις, επικοινωνία, πρόσβαση στην Εθνική Πύλη Αναπηρίας, αλλά και η Δήλωση Ιδιωτικότητας.
2. Για να προχωρήσετε στην πρόσβαση θα επιλέξετε το σημείο «Ξεκινήστε εδώ».

gov.gr

Κάρτα Αναπηρίας

Μέσω της εφαρμογής, τα άτομα που έχουν καταχωρηθεί στο Ψηφιακό Μητρώο Ατόμων με Αναπηρία και έχουν συνολικό ποσοστό αναπηρίας τουλάχιστον 50% μπορείτε να υποβάλετε αίτημα για χορήγηση Κάρτας Αναπηρίας. Επιπλέον μπορείτε:

- να αποθηκεύσετε και να εκτυπώσετε το ψηφιακό έγγραφο της ατομικής σας Κάρτας Αναπηρίας,
- να επικαιροποιήσετε τα στοιχεία της Κάρτας σας,
- να ενημερωθείτε για τις παροχές που σας απονέμονται δυνάμει της ατομικής σας Κάρτας Αναπηρίας.

Θα χρειαστείτε:

- τους προσωπικούς σας κωδικούς πρόσβασης στο TaxisNet,
- Σχετικές συναλλαγές Αξιολόγηση και πιστοποίηση αναπηρίας, myPhoto για πολίτες

Προς εξυπηρέτηση των ατόμων με αναπηρία, οι ίδιες ενέργειες μπορούν να εκτελούνται και από τους αρμόδιους υπαλλήλους των Κέντρων Κοινότητας, είτε με προφορική αίτηση του ίδιου του ατόμου με αναπηρία, είτε του νομίμου εκπροσώπου του (φυσικού ή θετού γονέα, επιτρόπου, αναδόχου, δικαστικού συμποραστάτη, του προσώπου στο οποίο έχει ανατεθεί δικαστικός η επιμέλεια ανηλίκου, του προσώπου που φέρει εξουσιοδότηση ή πληρεξούσιο).

Ξεκινήστε εδώ >

© Copyright 2022 - Υποστήριξη ΕΛΥΤΕ

Ελλάδα 2.0

Με τη χρηματοδότηση της Ευρωπαϊκής Ένωσης

ΕΛΛΗΝΙΚΗ ΔΗΜΟΚΡΑΤΙΑ

3. Η πρόσβαση στην υπηρεσία πραγματοποιείται με τη χρήση των κωδικών TaxisNet που διαθέτει ο εκάστοτε πολίτης. Εισάγετε τα κατάλληλα στοιχεία και επιλέξτε τα σημεία «Σύνδεση» και «Αποστολή».

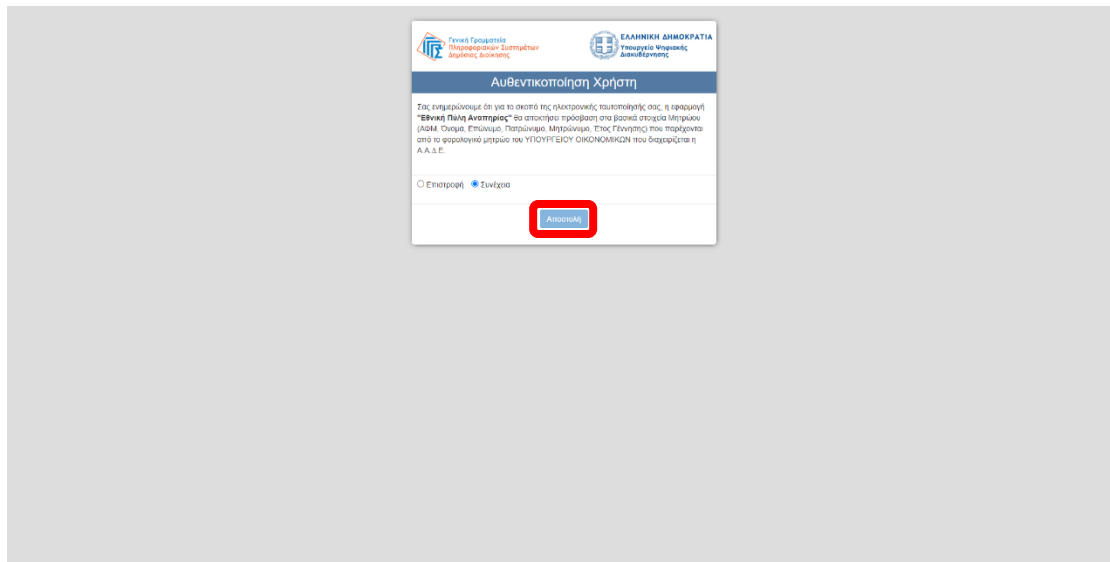
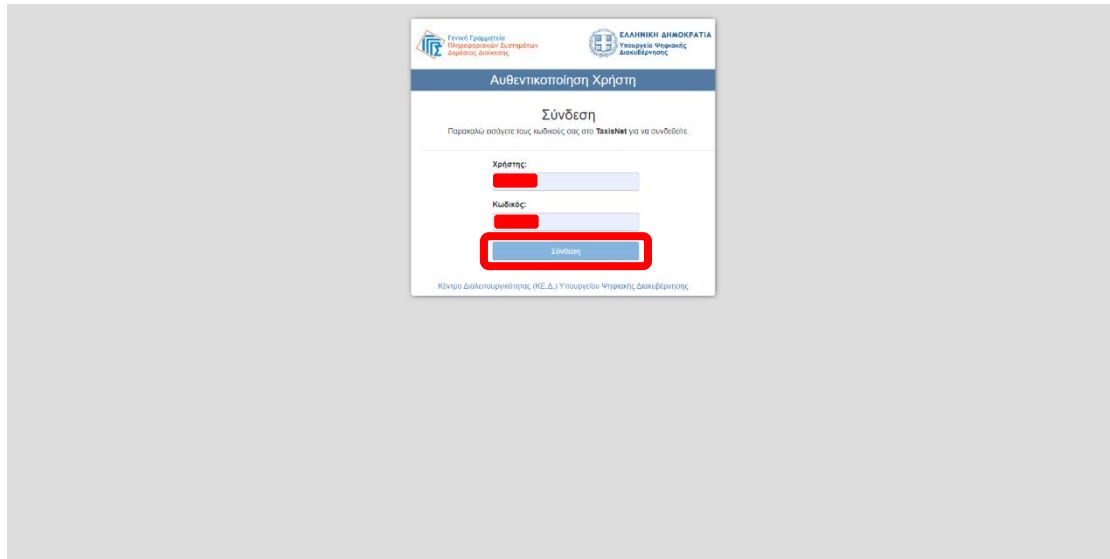
gov.gr

Είσοδος στην υπηρεσία

Είσοδος με κωδικούς TaxisNet (Πολίτες)

Είσοδος με κωδικούς Δημόσιας Διοίκησης

ΚΑΤΑ ΕΛΠΙΣΤΕΛΕΝ



4. Εντός της αρχικής σελίδας εμφανίζονται τα στοιχεία που αντλώνται από τη παραπάνω υπηρεσία όπου αφορούν στο Όνομα, Επώνυμο, Α.Φ.Μ. και Έτος Γέννησης του πολίτη. Διατίθεται επίσης παραπομπή στην ενότητα της Δήλωσης Ιδιωτικότητας για τη προστασία των προσωπικών δεδομένων εντός της πλατφόρμας. Κατά την είσοδο στη πλατφόρμα θα πρέπει να επιλεγεί το σημείο «Συνέχεια» ώστε να μεταβείτε στις επόμενες ενέργειες.

govgr beta Κάρτα Αναπηρίας Δίπλωμα ιδιωτικότητας

Καλωσορίσατε στην εφαρμογή για την Κάρτα Αναπηρίας

Όνομα [REDACTED]
Επώνυμο [REDACTED]
Α.Φ.Μ. [REDACTED]
Έτος Γέννησης [REDACTED]

Η Κάρτα Αναπηρίας, με την επίδειξή της από τον δικαιούχο της και την ψηφιακή βεβαίωσή της, αποδεικνύει την ταυτότητα του κατόχου της, την ιδιότητα του ως ατόμου με αναπηρία και το κλιμάκιο ποσοστού αναπηρίας που του έχει αναγνωριστεί.

Οι κάτοχοι Κάρτας Αναπηρίας μπορούν με την επίδειξη και την ψηφιακή βεβαίωσή της:

- να εξυπηρετούνται κατά προτεραιότητα σε υπηρεσίες εξυπηρέτησης κοινού και να απολαμβάνουν κάθε απαιτούμενη διευκόλυνση,
- να την χρησιμοποιούν ως δικαιολογητικό αντί της Γ.Α.Π.Α. για τα αναγραφόμενα σε αυτήν δεδομένα.

[Συνέχεια](#)

Μια υπηρεσία του govgr Ελλάδα 2.0 Με τη χρηματοδότηση της Ευρωπαϊκής Ένωσης

5. Στην επόμενη σελίδα μπορείτε να πραγματοποιήσετε τις ακόλουθες ενέργειες:
- «Αίτηση για έκδοση κάρτας / Η κάρτα μου». Εκεί μπορείτε να υποβάλετε αίτηση για κάρτα αναπηρίας ή να προβάλετε τα στοιχεία της υπάρχουσας κάρτας αναπηρίας.
 - «Οι παροχές μου». Εντός αυτής της σελίδας προβάλλονται οι παροχές που σας αντιστοιχούν.
 - «Τα Στοιχεία επικοινωνίας μου». Εδώ μπορείτε να προσθέσετε τα στοιχεία επικοινωνίας του τηλεφώνου και του email.
 - Κατά την εισαγωγή σε κάθε ενότητα παρατίθενται στη δεξιά πλευρά της σελίδας οι επιπλέον επιλογές περιήγησης των υπόλοιπων ενοτήτων.

govgr beta Κάρτα Αναπηρίας Δίπλωμα ιδιωτικότητας

Επιλέξτε από τα παρακάτω



Αίτηση για έκδοση κάρτας
[Συνέχεια](#)

Οι παροχές μου
[Συνέχεια](#)

Τα Στοιχεία επικοινωνίας μου
[Συνέχεια](#)

Μια υπηρεσία του govgr Ελλάδα 2.0 Με τη χρηματοδότηση της Ευρωπαϊκής Ένωσης

6. Ακολούθως εμφανίζεται η δυνατότητα αίτησης κάρτας αναπηρίας αλλά και η διαδικασία για την έκδοσή της. Η συμπλήρωση των πεδίων καταχώρησης αριθμού κινητού και email είναι προαιρετική.

govgr  Κάρτα Αναπηρίας Δήλωση Ιδιαιτερότητας 

← Πίσω

Έκδοση Κάρτας Αναπηρίας

Τα ακόλουθα στοιχεία προκύπτουν από διαλεκτική ανίχνηση τους. Εάν διαφωνείτε με κάποιο από αυτά, δείτε περισσότερες πληροφορίες [εδώ](#).

Γενικά στοιχεία:

Όνομα

Επώνυμο


Πατρώνυμο

Μητρώνυμο

ΑΦΜ

ΑΜΚΑ

Ημερομηνία Γέννησης



Φωτογραφία

Στοιχεία αναπηρίας:

Ημερομηνία λήξης Κάρτας Αναπηρίας

Συνολικό Ποσοστό αναπηρίας

Κλιμάκιο Ποσοστού Αναπηρίας




Χρήζει συνοδού (για τους σκοπούς της Κάρτας)

Στοιχεία Επικοινωνίας (παρακαλώ συμπληρώστε):


Κινητό:

E-mail:

Έκδοση Κάρτας Αναπηρίας

Μια υπηρεσία του govgr  **Ελλάδα 2.0**   Με τη χρηματοδότηση της Ευρωπαϊκής Ένωσης (πρωτοβουλία)

7. Κατά την επιλογή του σημείου «Έκδοση Κάρτας Αναπηρίας» θα μεταφερθείτε στη σελίδα όπου έχετε τη δυνατότητα να προβάλετε πλήρως τα στοιχεία της κάρτας και η διαδικασία ολοκληρώνεται. Μπορείτε επίσης να προχωρήσετε στην εκτύπωση ενός εγγράφου όπου θα προβάλλονται όλα τα στοιχεία της κάρτας μέσω της επιλογής «Λήψη Κάρτας (PDF)». Η παρακάτω προβολή είναι και το περιεχόμενο της ενότητας «Η κάρτα μου» κατόπιν της ολοκλήρωσης της αίτησης.

govgr  Κάρτα Αναπηρίας Δήλωση ιδιωτικότητας

Πίσω

Στοιχεία Κάρτας Αναπηρίας

Λήψη Κάρτας (PDF) **Επικαιροποίηση στοιχείων Κάρτας**

Τα ακόλουθα στοιχεία προκύπτουν από διαλειτουργική άντληση τους. Εάν διαφωνείτε με κάποιο από αυτά, δείτε περισσότερες πληροφορίες [εδώ](#).

Γενικά στοιχεία:

Όνομα

Επώνυμο


Πατρώνυμο

Μητρώνυμο

ΑΦΜ

ΑΜΚΑ

Ημερομηνία Γέννησης



Φωτογραφία



Στοιχεία αναπηρίας:

Ημερομηνία λήξης Κάρτας Αναπηρίας


Συνολικό Ποσοστό αναπηρίας

Κλιμάκιο Ποσοστού Αναπηρίας

Χρήζει συνοδού (για τους σκοπούς της Κάρτας)

Μια υπηρεσία του govgr  **Ελλάδα 2.0**  Με τη χρηματοδότηση της Ευρωπαϊκής Ένωσης (ανάπτυξη, εργασία, ανάπτυξη)

8. Σε περίπτωση που τα στοιχεία ισχύος της παρούσας Κάρτας Αναπηρίας μεταβληθούν, μπορείτε να επιλέξετε το σημείο «Επικαιροποίηση στοιχείων Κάρτας» ώστε να αντληθούν τα νέα στοιχεία. Εντός του αναδυόμενου μηνύματος θα πρέπει να επιλεγεί το σημείο «Ναι» και η διαδικασία της έκδοσης συνεχίζει από το βήμα με αριθμό 6.

govgr  Κάρτα Αναπηρίας Δήλωση ιδιωτικότητας

Πίσω

Στοιχεία Κ

Λήψη Κάρτας (PDF) **Επικαιροποίηση στοιχείων Κάρτας**

Τα ακόλουθα στοιχεία προκύπτουν από διαλειτουργική άντληση τους. Εάν διαφωνείτε με κάποιο από αυτά, δείτε περισσότερες πληροφορίες [εδώ](#).

Γενικά στοιχεία:

Όνομα

Επώνυμο


Πατρώνυμο

Μητρώνυμο

ΑΦΜ

ΑΜΚΑ

Ημερομηνία Γέννησης



Επισημάνση

Με αυτήν την επιλογή η Κάρτα σας θα εκδοθεί εκ νέου, αντλώντας επικαιροποιημένα στοιχεία. Εάν έχετε εκδώσει Κάρτα και στην εφαρμογή wallet στο κινητό σας, θα χρειαστεί να την επανεκδώσετε και εκεί. Θέλετε να προχωρήσετε;

ΝΑΙ **ΟΧΙ**

9. Εντός της ενότητας «Οι Παροχές μου» εμφανίζονται οι εκάστοτε παροχές που αφορούν στο αντίστοιχο είδος αναπηρίας όπως παρουσιάζονται παρακάτω.

govgr beta Κάρτα Αναπηρίας Δίγωση ιδιωτικότητας

Πίσω

Οι Παροχές μου

[Η κάρτα μου](#)
[Οι παροχές μου](#)
[Στοιχεία επικοινωνίας μου](#)

Η Κάρτα Αναπηρίας, με την επίδειξή της από τον δικαιούχο της και την ψηφιακή βεβαίωσή της, αποδεικνύει την ταυτότητα του κατόχου της, την ιδιότητά του ως ατόμου με αναπηρία και το κλιμακίο ποσοστού αναπηρίας που του έχει αναγνωρισθεί.

Οι κάτοχοι Κάρτας Αναπηρίας μπορούν με την επίδειξη και την ψηφιακή βεβαίωσή της:

- να εξυπηρετούνται κατά προτεραιότητα σε υπηρεσίες εξυπηρέτησης κοινού και να απολαμβάνουν κάθε απαιτούμενη διευκόλυνση
- να την χρησιμοποιούν ως δικαιολογητικό αντί της Γ.Α.Π.Α. για τα αναγραφόμενα σε αυτήν δεδομένα.

Εξατομικευμένη λίστα παροχών για την/τον [redacted]:

Η λίστα Παροχών σας θα είναι σύντομα διαθέσιμη.

govgr beta Ελλάδα 2.0

10. Στην ενότητα «Τα Στοιχεία επικοινωνίας μου» μπορείτε να προχωρήσετε στη προσθήκη ενός αριθμού τηλεφώνου και μιας ορισμένης διεύθυνσης email τα οποία εφόσον παρατεθούν εμφανίζονται και εντός της ενότητας της Έκδοσης Κάρτας Αναπηρίας.

govgr beta Κάρτα Αναπηρίας Δίγωση ιδιωτικότητας

Πίσω

Στοιχεία επικοινωνίας μου

[Η κάρτα μου](#)
[Οι παροχές μου](#)
[Στοιχεία επικοινωνίας μου](#)

Κινητό [Προσθήκη](#)

Διεύθυνση email [Προσθήκη](#)

govgr beta Ελλάδα 2.0